

Fibo

Kolleksjon

VEGGPANEL | KITCHEN BOARD | BENKEPLATER



Vi brenner for nyskaping og skandinavisk livsstil

I vår kolleksjon forener vi det naturlige med det stilrene. Her kan du velge fra en palett av ulike design, farger og strukturer. La deg inspirere til kreativitet, og innred med de nyeste trendene innenfor skandinavisk design.

MED FOKUS PÅ INNOVASJON

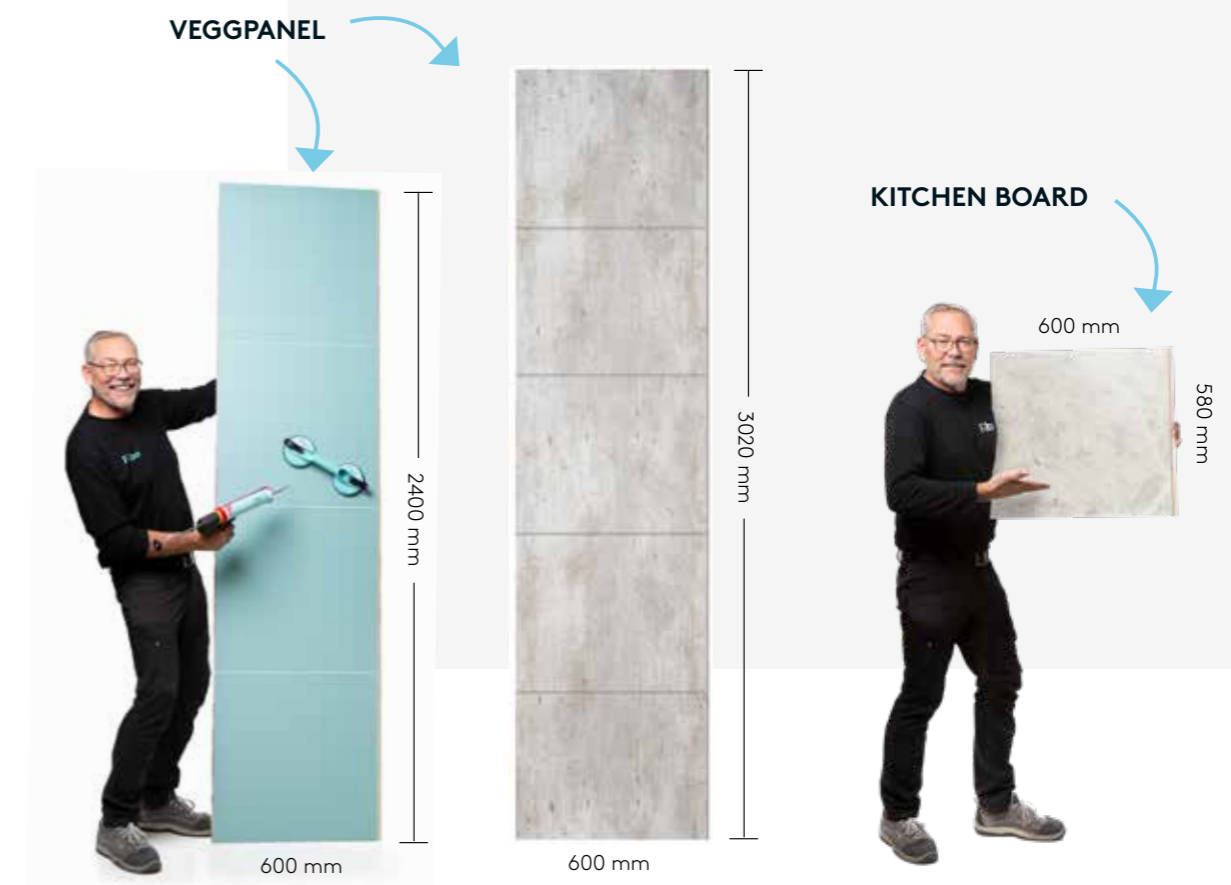
I Fibo har fokus på innovasjon alltid vært vår sterkeste drivkraft. I våtrom er det ikke rom for feil. Vi har gjort det til vår fremste oppgave å finne de beste løsningene for de største utfordringene. Derfor blir Fibo ofte valgt til de mest krevende områdene.

Bygg et kvalitetsbad eller -kjøkken med veggpanel fra Fibo

Fibo driver kontinuerlig produktutvikling, og fokuserer sterkt på å tilpasse produktet til dine ønsker og fremtidige behov. Du kan mikse og matche kombinasjoner slik at det passer din stil. Design og kvalitet går hånd i hånd!

Vårt veggssystem er godkjent i henhold til Våtromsnormen, og alt arbeid med gips, membran og fliser blir overflødig. Panelene skrues direkte på eksisterende vegg eller stenderverk. Samtidig er de enkle å kappe og tilpasse til nettopp dine vegger. Alle panelene leveres med vår designregistrerte, unike Aqualock og er enkle å montere.

Den glatte og sterke paneloverflaten tåler både direkte vannsprut og store temperatursvingninger, er rask og tørke av og enkel å holde ren. Følg den enkle monteringsanvisningen og du er sikret et resultat som varer i årevis.





Vårt eget bærekraftsmål

Vi tror at en ansvarlig og bærekraftig utvikling også er en klok måte å drive forretning på.

Derfor styrer vi mot lavest mulige utslipp, og er nøye på at våre leverandører etterlever strenge krav i alle ledd. I tråd med målet om bærekraftig skogsdrift, er veggpanelene PEFC-sertifisert. En klar fordel ved å bruke tre-produkter, er potensialet for lagring av karbon fra atmosfæren i hele dets levetid.

Fibo utkonkurrerer fliser på flere områder

	FLISER	FIBO
Rask og enkel montering	✗	✓
Enkel håndtering	✗	✓
Budsjettvennlig totalkostnad	✗	✓
Ingen liming	✗	✓
Lav vekt	✗	✓
Lite vedlikehold	✗	✓
Vaskbar	✓	✓
Fargebestandig	✓	✓
Vanntett	✗	✓
Hygienisk	✗	✓
Enkel å kappe	✗	✓



Innhold

SIDE 2 - BLI KJENT MED FIBO
Om Fibo, produktene og vårt fokus

SIDE 6 - NYE DESIGN
Flere nyheter innen design-mønstre

SIDE 8 - VEGGPANEL, 2400 mm
Bredt utvalg dekorer i kolleksjonene: Marcato, Crescendo, Colour Collection, Fortissimo, Legato og Adagio. På side 18 kan du også lese om våre effektpanel.

SIDE 38 - LANGE LENGDER, 3020 mm
For dem med ekstra takhøyde tilbyr vi panel i lengden 3020mm.

SIDE 40 - KITCHEN BOARD
Gjør kjøkkenet nikt med praktiske Kitchen Boards.

SIDE 54 - TILBEHØR OG MONTERING
Se hvordan du enkelt kan montere Fibo veggpanel og Fibo Kitchen Board, og hvilket tilbehør du trenger.

SIDE 60 - BENKEPLATER OG SKREDDERSØM
Et stort utvalg av benkeplater i laminat og heltre.

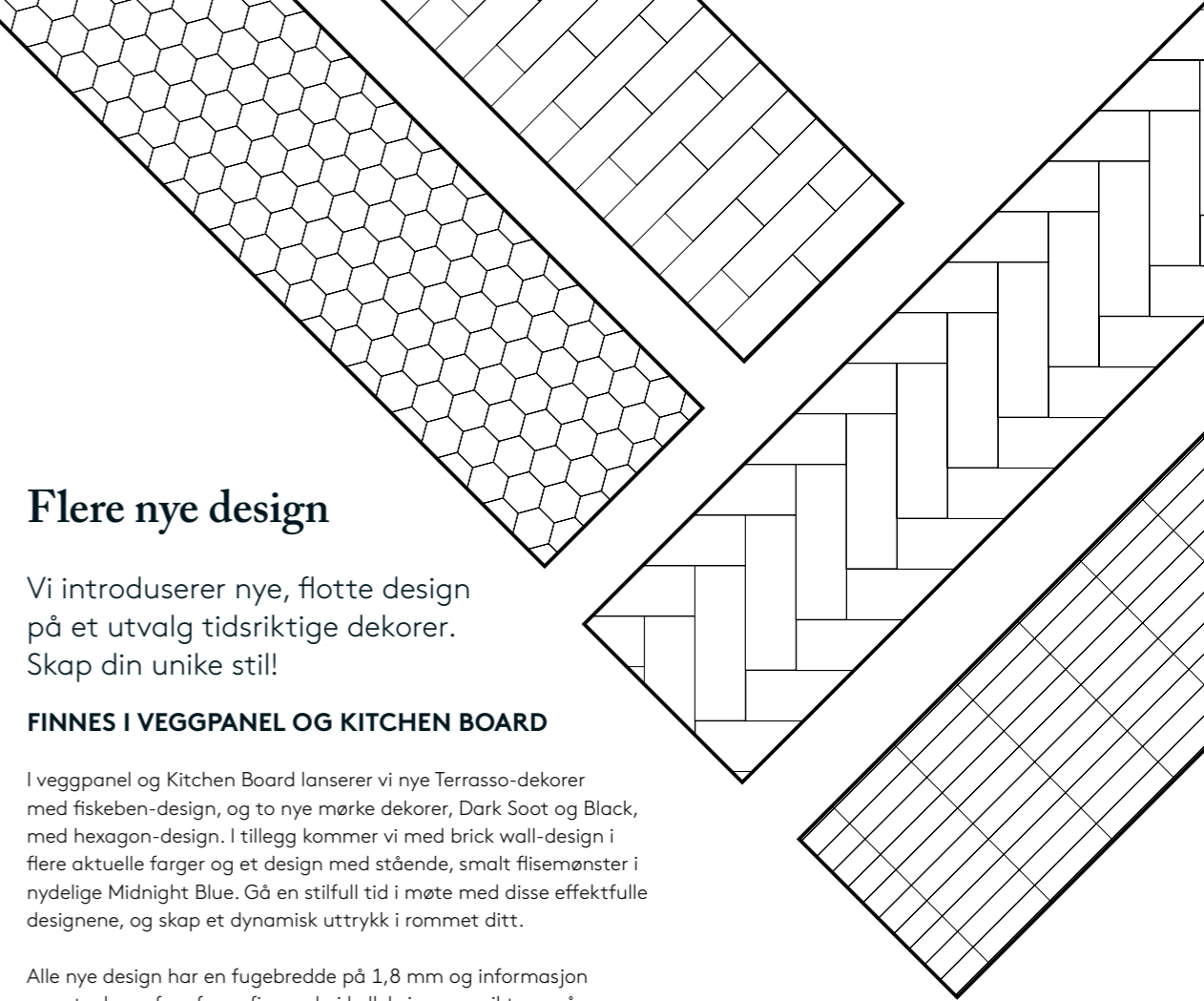
SIDE 66 - SKREDDERSØM AV BENKEPLATER
ABS-lister, laminat kantlister, skreddersøm og underliming av vasker.



Flbo Marcato 4002 S TERRASSO DARK M6080 / M72 FISHBONE



Flbo Marcato 4115 HG LONDON M74 BRICK WALL



Flere nye design

Vi introduserer nye, flotte design på et utvalg tidsriktige dekor. Skap din unike stil!

FINNES I VEGGPANEL OG KITCHEN BOARD

I veggpanel og Kitchen Board lanserer vi nye Terrasso-dekorer med fiskeben-design, og to nye mørke dekor, Dark Soot og Black, med hexagon-design. I tillegg kommer vi med brick wall-design i flere aktuelle farger og et design med stående, smalt flisemønster i nydelige Midnight Blue. Gå en stilfull tid i møte med disse effektfulle designene, og skap et dynamisk uttrykk i rommet ditt.


Alle nye design har en fugebredde på 1,8 mm og informasjon om utvalg og fugefarge finner du i kolleksjonsoversiktene på side 34-37 (veggpanel) og side 52-53 (Kitchen Board).



Flbo Kitchen Board 6230 HG MIDNIGHT BLUE KM73 STANDING BARS



Flbo Kitchen Board 4091 SL WHITE SLATE M70 BRICK WALL




Flbo Marcato 2024 S BLACK M6060 / M71 HEXAGONE



Fibo Marcato 4001 S TERRASSO LIGHT M00/M72



Fibo Marcato 4002 S TERRASSO DARK M6080/M72



Fibo Marcato 4002 S TERRASSO DARK M6080/M72

Veggpanel i stilfulle varianter


Marcato-kolleksjonen leveres i en rekke mønster, overflater og design. Velg naturtoner inspirert av tre, jord og stein med ulike teksturer.

Fugebredden i hele Marcato-kolleksjonen er 1,8 mm og fugefargen er enten hvit, grå eller mørk antrasitt. Prøv deg gjerne frem med ulike kombinasjoner for å se hvilke panel som passer sammen. Husk at det kan være lurt å kombinere paneler med lik fugefarge!

TRENDY TERRASSO

Den internasjonale terrasso-trenden har nådd vårt sortiment, og det er en glede å kunne tilby disse delikate variantene i mange flotte design. Hvorfor ikke kombinere store fliser med en fiskebensmønstret kontrastvegg i samme dekor!

Fibo | Marcato Dekorutvalg





Fibo Marcato 2279 S SILVER GREY MARBLE M00



Fibo Marcato 2279 S SILVER GREY MARBLE M00

MARMOR

Marmor går aldri av moten. Disse fire variantene har mønster som utfordrer det tradisjonelle. Vi tilbyr dekorene uten fuger eller med store fresemønstre som er helt i tråd med dagens badertrender.

Fibo | Marcato Dekorutvalg





Fibo Marcato 2126 S DARK SOOT M60000 / M1600

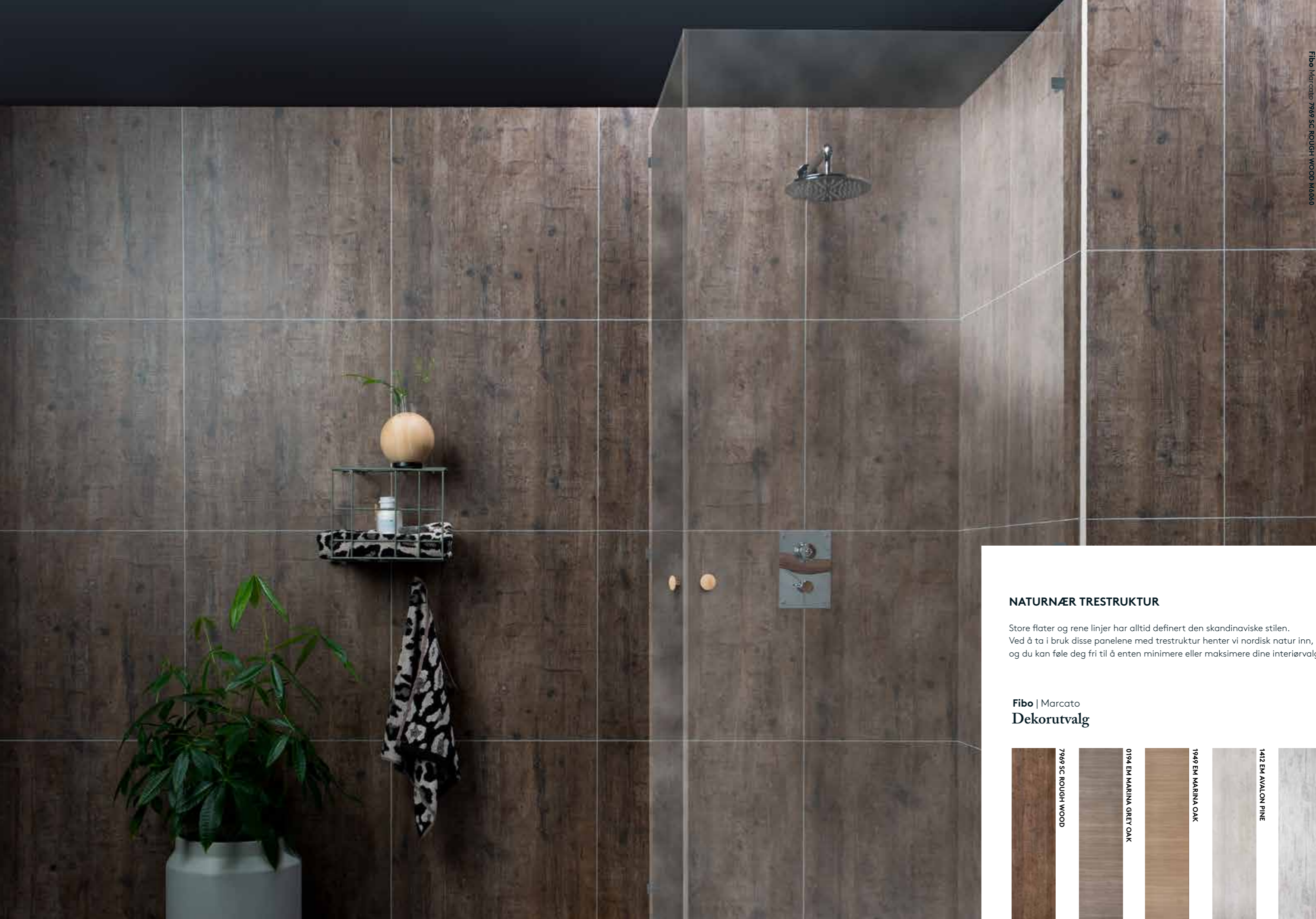
NYANSER AV BETONG

Velg en røff betonglook og komplementér gjerne med myke former på interiøartiklene i ditt bad. Vår bestselgende Cracked Cement passer med det meste - og for de fleste! Her finner du også et stort utvalg av nyanser og strukturer som kan reflektere din personlige stil.

Merk deg også at flere av våre Marcato-panel leveres i ekstra lang lengde for dem med større takhøyde! Mer på side 38-39.

Fibo | Marcato Dekorutvalg





NATURNÆR TRESTRUKTUR

Store flater og rene linjer har alltid definert den skandinaviske stilen. Ved å ta i bruk disse panelene med trestruktur henter vi nordisk natur inn, og du kan føle deg fri til å enten minimere eller maksimere dine interiørvvalg.

Fibo | Marcato Dekorutvalg





MYKE TONER

Den skandinaviske trenden gjenspeiles ofte i rene linjer og store flater. Skap en behagelig atmosfære med lyse panel-varianter!

Fibo | Marcato Dekorutvalg






PÅ DETALJNIVÅ


Få badet ditt til å skille seg ut med dekorative effektpanel! Kombinér dem med 600 mm brede panel, og skap en helt unik look.

Fibo | Effektpanel, 300mm bredde Dekorutvalg





Fibo Crescendo 1533 GRIS GRANDE



Fibo Crescendo 1532 NEGRO GRANDE



Fibo Crescendo 1526 CASABLANCA GRIGIO

UNIKE CRESCENDO

Skap en behagelig atmosfære på badet ditt med dekor fra Crescendo – kolleksjonen som vi med stolthet kan kalle 100% tredimensjonelle panel!

Panelene i denne kolleksjonen er produsert med både høyde- og overflateforskjeller i strukturen og fugene – noe som gir et tredimensjonelt og naturtro uttrykk.

Vær oppmerksom på at Crescendo er spesialdesignet for å ha naturtro fuger, så disse kan variere med +/- 2 mm i bredden. Merk også at Crescendo-fugene ikke er frest, men en del av den synkroniserte paneloverflaten.

Crescendo-serien kan ikke kombineres med andre dekor som har designmønster da fugene ikke vil fremstå like.

Fibo | Crescendo Dekorutvalg





Fibo Colour Collection 6230 HG MIDNIGHT BLUE M00



Fibo Colour Collection EM 5233 LIGHT SAND



Fibo Colour Collection 2212 HG AQUAMARINE LM6080



Fibo Colour Collection 5207 HG CAMOGREEN M00

COLOUR COLLECTION

Fibo introduserer igjen helt nye farger i Colour Collection. Med ekstra matt eller høyglanset overflate skaper vakre farger en behagelig følelse i ethvert rom – på badet så vel som på soverommet!

FARGER FRISKER OPP, OG GJØR DEG LYKKELIG!

I høyglans-kolleksjonen har vi supplert med tre helt nye friske farger, i tillegg til at vi har hentet frem flere fargerike dekorere i både ekstra matt og høyglans noe som gjør denne kolleksjonen enda mer fargerik. Dette gir deg et stort utvalg og mange kombinasjonsmuligheter.

Panel med høyglans overflate leveres med 1,8 mm fugebredde, og grå fugefarge. Ekstra matte dekorere leveres med 1,8 mm fugebredde, og hvit fugefarge.



Fibo Colour Collection 3091 HG DENVER WHITE M6060/M6030



Fibo Colour Collection EM 5206 OLIVGREEN M00



Fibo Colour Collection EM 6274 DUSTY BLUE M00

DEMPET FARGELEDE MED EKSTRA MATT OVERFLATE

Med en fantastisk ekstra matt finish tilfører disse panelene en moderne palett som lett kan kombineres med panel fra andre kolleksjoner. Ikke la fantasien sette grenser – farger gjør deg glad!

Fibo | Colour Collection Ekstra Matt Dekorutvalg

5230 EM SMOKEY BLUE	0196 EM OCEAN BLUE	6274 EM DUSTY BLUE	0530 EM KINGSTON	0087 EM HANOI	5206 EM OLIVGREEN	5200 EM WARM GREY	2115 EM PALE PINK
	NYHET						NYHET
0433 EM REYKJAVIK	0089 EM ABERDEEN	0090 EM SVALBARD	5233 EM LIGHT SAND	0091 EM KHAKI	0092 EM MARRAKECH	0528 EM LIMA	
			NYHET				



Fibo Colour Collection HG 6230 MIDNIGHT BLUE M00



Fibo Colour Collection HG 3091 DENVER WHITE M6060/M6030

GLANSFULLT FOR ENHVER SMAK!

For kreative sjeler som tør å være ekspressive kan vi tilby disse friske høyglansede fargene! Det er lett å kombinere dekorer fra Colour Collection høyglans med de andre kolleksjonene, men merk at panelene kommer med 1,8 mm fugebredde!

Fibo | Colour Collection Høyglans
Dekorutvalg



Fibo Colour Collection 5207 HG CAMO GREEN M00



Fibo Fortissimo 3091 HG DENVER WHITE F01



Fibo Fortissimo 3091 HG DENVER WHITE F05



Fibo Fortissimo 2506 HG TOSCANA F00

FORTISSIMO

Klassiske Fortissimo er et stilrent valg som passer inn i de fleste hjem. Den finnes i et stort utvalg design. Når du skal lage din egen kombinasjon, husk at noen av kolleksjonene har forskjellig fugebredde og -farge.


Flere av Fortissimo-dekorene finnes også i ekstra lange panel - for moderne bygg med større takhøyde. Se hvilke det gjelder på side 38-39.

RENE LINJER OG KLASSISKE DEKORER

Alle design i Fortissimo kolleksjonen har en slett overflate, og kan i utgangspunktet monteres sammen for å skape et spennende rom. Fugebredden er 3,5 mm og fugefargen på alle panel bortsett fra Toscana er grå.

Fibo | Kolleksjon: Fortissimo

Fibo | Fortissimo Dekorutvalg





Fibo Legato 192 S TITAN



Fibo Legato 172 POLARGRÅ/110 S HVIT



Fibo Legato 110 S HVIT

LEGATO

I Legato kolleksjonen finner du fire stilrene dekorer uten fuger, og med slette overflater. Fargene er lyse eller i nyanser av grå, og passer inn i de fleste hjem med sine tidløse fargetoner. Gå for en minimalistisk silkelook, eller den stål liknende overflaten til Titan!


Panelene kommer i standard høyde à 2400 mm, såvel som ekstra lange lengder opp til 3020 mm. Se side 38-39.

SILKEOVERFLATER FRA TIDLØSE LEGATO

Kolleksjonen passer perfekt i de fleste bygg med både normal eller større takhøyde. Dette er et rimelig alternativ som passer like godt i vaskerom og gang som på badet.

Siden alle Legato-panel kommer uten flismønster kan de lett kombineres med alle andre Fibo-design.

Fibo | Legato Dekorutvalg





Fibo Adagio 2442 S METON GREY
Fibo Marcato 2126 S DARK SOOT M71



Fibo Adagio 5746 S GREY SAND



Fibo Adagio 0145 SOFT CEMENT

ADAGIO


I Adagio-kolleksjonen har vi samlet sju ulike dekorer med to ulike strukturer. Få en følelse av middelhavskysten med marmor og andre flotte stenimitasjoner, eller en røffere look med nyheten Meton Grey.

KLASSISKE DEKORÉR

Adagiokolleksjonen består av panel uten fuger eller høyde- og overflateforskjell. Panelene gir et sofistikert og tidløst uttrykk.

Marmor og sement har kommet for å bli, og med Adagio kan du med lavt budsjett gi baderommet ditt særpreget!





















Fibo | Adagio Dekorutvalg





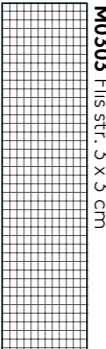




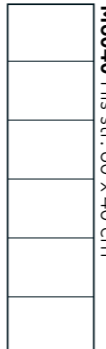

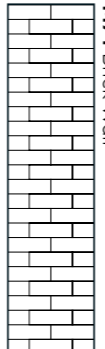

Våre veggpanel

Panelmål | 11x600x2400 mm, med unntak av effektpanel ME88: 11x300x2400 mm












Marcato | 1,8 mm fugebredde, hvit eller grå fugefarge.

 2272 S Black Marble Fug: Grå Design: M00, M6060	 2278 S Golden Brown Marble Fug: Grå Design: M00, M6060	 2279 S Silver Grey Marble Fug: Grå Design: M00, M6060	 2273 S White Marble Fug: Grå Design: M00, M6060
 8056 STN Lentini Dark Fug: Hvit Design: M00, M6040	 8053 STN Lentini Grey Fug: Grå Design: M00, M6030	 8054 STN Lentini Light Fug: Hvit Design: M00, M6040	 2145 S Grey Cement Fug: Grå Design: M00, M6030, M6060
 4761 GEM Palermo Fug: Grå Design: M00, M6030, ME88	 4746 STN Grey Sahara Fug: Hvit Design: M00, M6040	 5342 EM Sahara Fug: Grå Design: M00, M63, M66	 4098 HG Kalahari Fug: Hvit Design: M00, M6040
 4943 EM Grey Concrete Fug: Grå Design: M00, M63, ME88	 2204 S Cracked Cement Fug: Grå Design: M00, M63, M66, M3005	 1412 EM Avalon Pine Fug: Hvit Design: M00, M6040	 4281 GEM Abbey Shale Fug: Hvit Design: M00, M6040
 7969 SC Rough Wood Fog: Grå Design: M00, M6060	 0194 EM Marina Grey Oak Fog: Vit Design: M00, M6040	 1949 EM Marina Oak Fog: Vit Design: M00, M6040	 2898 RU Shabby Chic Fug: Grå Design: M00, M63







M-design | 1,8 mm fugebredde, hvit, grå eller mørk antrasitt fugefarge

 M00 Slekt overflate	 M10 Fug langs høyre side av panel	 M0303 Flis str. 3 x 3 cm	 M3005 Flis str. 30 x 5 cm	 M6015 Flis str. 60 x 15 cm	 M6020 Flis str. 60 x 20 cm	 M63/M6030 Flis str. 60 x 30 cm	 M6040 Flis str. 60 x 40 cm	 M66/M6060 Flis str. 60 x 60 cm	 M74 Brick Wall	 M71 Hexagone
---	---	--	---	--	--	--	---	--	--	--


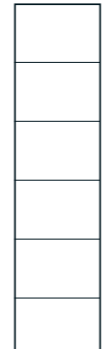


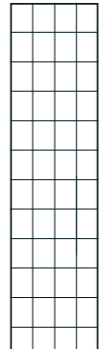
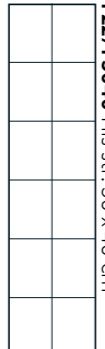
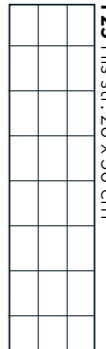


Marcato | 1,8 mm fugebredde, hvit, grå eller mørk antrasitt fugefarge

 2024 S Black <i>NCS S 8000-N</i> Fug: Grå Design: M00, M10, M6060, M6080, M71	 0089 EM Aberdeen <i>NCS S 4500-N</i> Fug: Hvit Design: M74	 0090 EM Svalbard <i>NCS S 1502-G50Y</i> Fug: Hvit Design: M74	 4115 HG London <i>NCS S 3500-N</i> Fug: Grå Design: M74
 2126 S Dark Soot Fug: Dark Anthracite Design: M00, M10, M6060, M6080, M71, ME88	 4002 S Terrasso Dark Fug: Dark Anthracite Design: M00, M10, M6060, M6080, M72	 4001 S Terrasso Light Fug: Grå Design: M00, M10, M6060, M6080, M72	 1091 S Rhodos White <i>NCS S 0300-N</i> Fug: Hvit Design: Alle M-design s.34 utenom M74 og M71
 2094 S White <i>NCS S 0500-N</i> Fug: Grå Design: M10, M6030, M6040, M6060, M74	 3091 HG Denver White <i>NCS S 0500-N</i> Fug: Grå Design: M63, M6040, M66, M74	 4091 SL White Slate <i>NCS S 0502-G50Y</i> Fug: Grå Design: ME88	 5091 HG Athen White <i>NCS S 0502-G50Y</i> Fug: Hvit Design: Alle M-design s.34 utenom M74 og M71


Fortissimo | 3,5 mm fugebredde, grå eller hvit fugefarge

 4054 HG Milano Antrasite <i>NCS S 6502-Y</i> Fug: Grå Design: F24	 2506 HG Toscana Fug: Hvit Design: F00, F3040	 2520 HG Ivory <i>NCS S 0502-G50Y</i> Fug: Grå Design: F00, F3040	 2094 S White <i>NCS S 0500-N</i> Fug: Grå Design: F00, F01, F05, F08, F3040
 3091 HG Denver White <i>NCS S 0500-N</i> Fug: Grå Design: Alle F-design s.35	 4091 SL White Slate <i>NCS S 0502-G50Y</i> Fug: Grå Design: F00, F05, F08	Merk! Fargene i fargekartet kan avvike noe fra selve produktet. Mønsteret på et panel passer ikke nødvendigvis med neste plate slik at noen dekorer ser finest ut med fresemønster. Er du i tvil, ta kontakt med oss! Forkortelser for overflatestrukturer på panelene: HG = Høyglans, S = Silke, GEM = GEM stone, STN = Stone, EM = Ekstra matt, RU = Rustikk, SC = Saw cut, SL = Slate.	




F-design | 3,5 mm fugebredde, grå fugefarge

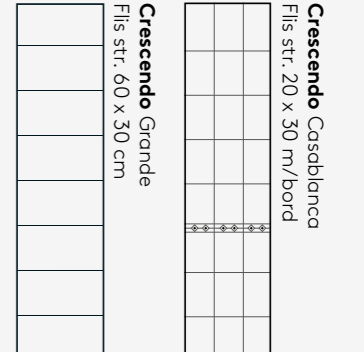
 F00 Slekt overflate	 F01 Flis str. 60 x 40 cm	 F03 Flis str. 30 x 5 cm	 F05 Flis str. 60 x 20 cm	 F08 Flis str. 15 x 20 cm	 F22/F3040 Flis str. 30 x 40 cm	 F23 Flis str. 20 x 30 cm	 F24 Flis str. 60 x 15 cm	 F25 Flis str. 15 x 15 cm
---	--	---	--	--	--	--	--	--

 5230 EM Smokey Blue NCS S 7010-R90B Fug: Hvit Design: Alle M-design s.34	 0433 EM Reykjavik NCS S 7005-B20G Fug: Hvit Design: Alle M-design s.34	 0089 EM Aberdeen NCS S 4500-N Fug: Hvit Design: Alle M-design s.34	 0090 EM Svalbard NCS S 1502-G50Y Fug: Hvit Design: Alle M-design s.34
 0196 EM Ocean Blue NCS S 5030-R80B Fug: Hvit Design: Alle M-design s.34	 6274 EM Dusty Blue NCS S 5010-R90B Fug: Hvit Design: Alle M-design s.34	 0530 EM Kingston NCS S 3020-B50G Fug: Hvit Design: Alle M-design s.34	 0087 EM Hanoi NCS S 1515-G Fug: Hvit Design: Alle M-design s.34
 5206 EM Olivegreen NCS S 3010-G20Y Fug: Hvit Design: Alle M-design s.34	 2115 EM Pale Pink NCS S 1510-R Fug: Hvit Design: Alle M-design s.34	 5200 EM Warm Grey NCS S 1505-Y30R Fug: Hvit Design: Alle M-design s.34	 0091 EM Khaki NCS S 1005-Y10Y Fug: Hvit Design: Alle M-design s.34
 0528 EM Lima NCS S 2050-Y90R Fug: Hvit Design: Alle M-design s.34	 0092 EM Marrakech NCS S 1030-Y10R Fug: Hvit Design: Alle M-design s.34	 5233 EM Light Sand NCS S 1505-Y30R Fug: Hvit Design: Alle M-design s.34	
 2124 HG New York Black NCS S 9000-N Fug: Grå Design: Alle M-design s.34	 6230 HG Midnight Blue NCS S 7010-R90B Fug: Grå Design: Alle M-design s.34	 4054 HG Milano Antrasite NCS S 6502-Y Fug: Grå Design: Alle M-design s.34	 5207 HG Camo Green NCS S 6010-70Y Fug: Grå Design: Alle M-design s.34
 2212 HG Aquamarine NCS S 3020-B50G Fug: Grå Design: Alle M-design s.34	 4085 HG Light Mint NCS S 1515-G20Y Fug: Grå Design: Alle M-design s.34	 2446 HG Lime NCS S 5070-G60Y Fug: Grå Design: Alle M-design s.34	 5203 HG Frozen Blue NCS S 2020-R90B Fug: Grå Design: Alle M-design s.34
 4115 HG London NCS S 3500-N Fug: Grå Design: Alle M-design s.34	 4063 HG Oslo NCS S 2500-N Fug: Grå Design: Alle M-design s.34	 3091 HG Denver White NCS S 0500-N Fug: Grå Design: Alle M-design s.34	 2174 HG Creme NCS S 0505-Y50R Fug: Grå Design: Alle M-design s.34
 4060 HG Morning Fug: Grå Design: Alle M-design s.34	 5223 HG Yellow NCS S 0560-Y10R Fug: Grå Design: Alle M-design s.34	 2122 HG Orange NCS S 1070-Y50R Fug: Grå Design: Alle M-design s.34	 2101 HG Red NCS S 2570-Y90R Fug: Grå Design: Alle M-design s.34





Crescendo | Grå fugefarge. Naturtro fuge som kan avvike med +-2mm

 1532 Negro Grande Fug: Grå Design: Crescendo	 1533 Gris Grande Fug: Grå Design: Crescendo	 1534 Sand Grande Fug: Grå Design: Crescendo
 1531 Blanco Grande Fug: Grå Design: Crescendo	 1526 Casablanca Grigio Fug: Grå Design: Casablanca	







Merk! Fargene i fargekartet kan avvike noe fra selve produktet. Mønsteret på et panel passer ikke nødvendigvis med neste plate slik at noen dekorater ser finest ut med fresemønster. Er du i tvil, ta kontakt med oss! **Forkortelser for overflatestrukturer på panelene:** HG = Høyglans, S = Silke, GEM = GEM stone, STN = Stone, EM = Ekstra matt, RU = Rustikk, C = Sement, SC = Saw cut, SL = Slate.

Adagio | Kun slette overflater, ingen fresemønster

 0145 S Soft Cement Fug: Ingen	 506 HG Toscana Marble Fug: Ingen	 505 HG Gavot Fug: Ingen	 520 HG Ivory Fug: Ingen
 544 S Frostblå Fug: Ingen	 2442 S Meton Grey Fug: Ingen	 5746 S Grey Sand Fug: Ingen	

Legato | Kun slette overflater, ingen fresemønster

 172 S Polargrå NCS S 1502-G Fug: Ingen	 192 S Titan Fug: Ingen	 110 S White NCS S 0500-N Fug: Ingen	 110 HG White NCS S 0500-N Fug: Ingen
--	---	---	--



Ekstra lange panel

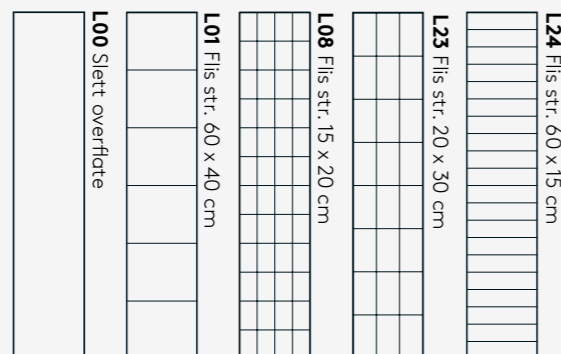
Panelmål | 11 x 600 x 3020 mm

Dagens byggeskikk med nye takhøyder krever stadig mer av både produkter og utbyggere. For spesielle takhøyder har vi ekstra lange panel.

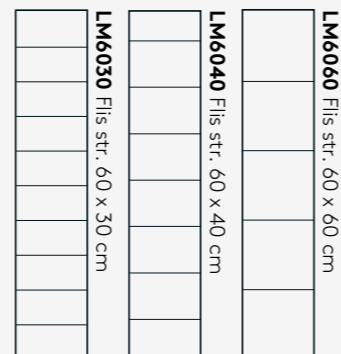
L-design | 3,5 mm fugebredde / **LM-design** | 1,8 mm fugebredde

<p>2024 S Black NCS S 8000-N</p> <p>Fug: Grå</p> <p>Design: L00, LM6060</p>	<p>0089 EM Aberdeen NCS S 4500-N</p> <p>Fug: Hvit</p> <p>Design: L00, LM6030, LM6060</p>	<p>4063 HG Oslo NCS S 2500-N</p> <p>Fug: Grå</p> <p>Design: L00, LM6030, LM6060</p>	<p>0090 EM Svalbard NCS S 1502-G50Y</p> <p>Fug: Hvit</p> <p>Design: L00, LM6030, LM6060</p>
<p>7969 SC Rough Wood</p> <p>Fug: Grå</p> <p>Design: L00, LM6060</p>	<p>1412 EM Avalon Pine</p> <p>Fug: Hvit</p> <p>Design: L00, LM6030, LM6060</p>	<p>2204 S Cracked Cement</p> <p>Fug: Grå</p> <p>Design: L00, L01, LM6030, LM6040, LM6060</p>	<p>2145 S Grey Cement</p> <p>Fug: Grå</p> <p>Design: L00, LM6030, LM6060</p>
<p>0530 EM Kingston NCS S 3020-B50G</p> <p>Fug: Hvit</p> <p>Design: L00, LM6030, LM6060</p>	<p>2212 HG Aquamarine NCS S 3020-B50G</p> <p>Fug: Grå</p> <p>Design: L00, LM6030, LM6060</p>	<p>0087 EM Hanoi NCS S 1515-G</p> <p>Fug: Hvit</p> <p>Design: L00, LM6030, LM6060</p>	<p>Merk! Fargene i fargekartet kan avvike noe fra selve produktet.</p> <p>Forkortelser for overflatestrukturer på panelene: HG = Høyglans, S = Silke, EM = Ekstra matt, SC = Saw cut</p>
<p>1091 S Rhodos White NCS S 0300-N</p> <p>Fug: Hvit</p> <p>Design: L00, LM6030, LM6060</p>	<p>2094 S White NCS S 0500-N</p> <p>Fug: Grå</p> <p>Design: L00, L01, L08, L23, LM6030, LM6040, LM6060</p>	<p>3091 HG Denver White NCS S 0500-N</p> <p>Fug: Grå</p> <p>Design: L00, L01, L08, L23, L24, LM6030, LM6040, LM6060</p>	<p>2273 S White Marble</p> <p>Fug: Grå</p> <p>Design: L00, LM6060</p>

L-design | 3,5 mm



LM-design | 1,8 mm



Løsning for sisternetopp

Platemål | 29 x 300 x 600 mm og 29 x 300 x 1500 mm

Ferdigtilpassede topplokk til sisterne i tre varianter gjør det enkelt å kle sisterekassen i kombinasjon med Fibo-panel og våre profilløsninger.



Fibo Sisternetopp 1049 Q SVART TRENTO



Fibo Sisternetopp 1049 SVART TRENTO Q



Fibo Sisternetopp 810 Q RISØR





Fibo Sisternetopp 3156 SAWCUT EIK SC

Topplukkene kommer i tre varianter: svart med stenstruktur, nøytral hvit med slett overflate, og Sawcut Eik.

Platene limes eller festes enkelt på toppen av sisterekassen og er en del av Fibo sitt komplette system for bekledning av sisterne.

Fibo | Topplukk til sisterne
Dekorutvalg





Fibo Kitchen Board 5006 MET COPPER K00



Fibo Kitchen Board 0090 SVALBARD KM3010



Fibo Kitchen Board 5006 MET COPPER K00

Kitchen Board

Fibo Kitchen Board er en enkel og smart løsning for å beskytte veggen mellom benkeplate og overskap på kjøkkenet mot vann og sprut fra matlaging.

Men det er også den raskeste veien til fornyelse og til å sette sitt personlige preg på kjøkkenet. Vi tilbyr et bredt utvalg av lettstelte og vedlikeholdsfrie paneler.

FORNY DITT KJØKKEN PÅ EN ETTERMIDDAG!


Fibo Kitchen Board monteres direkte på stenderverk eller eksisterende bakvegg. Følg den enkle monteringsanvisningen, og du er sikret et lekkert resultat som du vil ha mye glede av!



Fibo Kitchen Board 2272 BLACK MARBLE K00



Fibo Kitchen Board 0145 SOFT CEMENT KM00



Fibo Kitchen Board 0145 SOFT CEMENT KM00

STENSTRUKTUR OG NORDISK NATUR

Velger du en overflate med disse dekorene vil kjøkkenveggen din alltid se trendy ut. Finn noe som passer din personlige stil, blant en av våre mange varianter!

Fibo | Kitchen Board Dekorutvalg




Fibo Kitchen Board 0145 SOFT CEMENT KM00



METALL

Gi kjøkkenet en trendy look med en av disse skinnende metalldekorene. Kombinert med jordfargede detaljer og elementer fra naturen, får du et tøft kjøkken som virkelig blir lagt merke til.

Fibo | Kitchen Board Dekorutvalg





Fibo Kitchen Board 2278 S GOLDEN BROWN MARBLE KM00




Fibo Kitchen Board 2273 S WHITE MARBLE KM00

Fibo | Kolleksjon: Kitchen Board – Moderne Marmor

MODERNE MARMOR

Med tre spennende marmordekorer får du mulighet til å skape en helt unik atmosfære på ditt kjøkken. Husk at Kitchen Boards også finnes i 2400 mm lengde, dersom du ikke har overskap på kjøkkenet ditt.

Fibo | Kitchen Board Dekorutvalg





Fibo Kitchen Board 2124 NEW YORK BLACK KM99



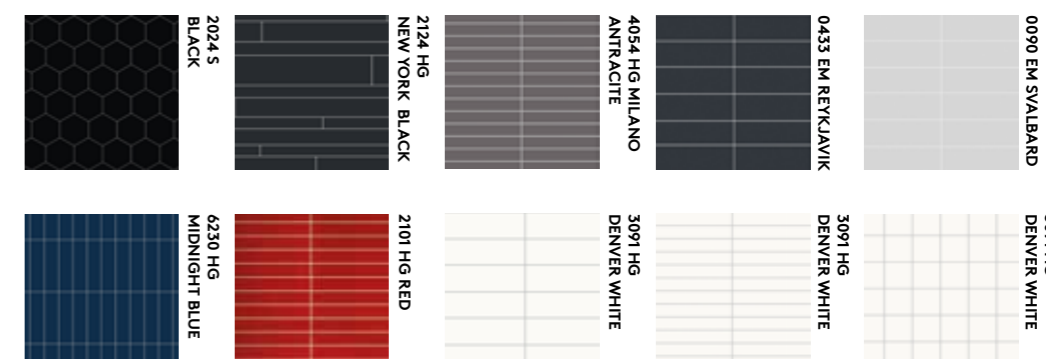
Fibo Kitchen Board 2124 NEW YORK BLACK KM99

SKAP KJØKKENGLEDE – MED ELLER UTEN FARGER!

Velger du en ensfarget dekor uten struktur vil kjøkkenet få en tidløs look som ikke går av moten. Med Fibo Kitchen Board får du vegger som tåler vannsprut og temperatursvingninger og er enkle å holde rene*.

* Dersom komfyren avgir mer enn 80 grader mot bakvegg, skal det benyttes varmebeskyttene plate foran Fibo Kitchen Board. Fibo Kitchen Board har brannklasse D-s1,d0 og er et trebasert produkt.

Fibo | Kitchen Board Dekorutvalg




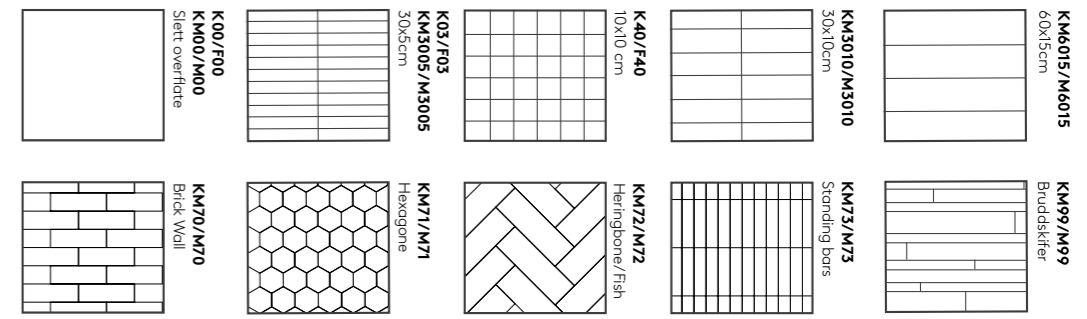
Våre Kitchen Board

Panelmål | 11x600x580 mm / 11x600x2400 mm

Vår Kitchen Board kolleksjon har standardmål på 600x580 mm, men ikke glem at disse også kan kombineres med panel i full lengde à 600x2400 mm. Mulighetene for ditt kjøkken er mange!

Merk! Fargene i fargekartet kan avvike noe fra selve produktet. Mønsteret på et panel passer ikke nødvendigvis med neste plate slik at noen dekorer ser finest ut med fresemønster. Er du i tvil, ta kontakt med oss!

Dersom komfyren avgir mer enn 80°C mot bakvegg, skal det benyttes varmebeskyttende plate foran Fibo Kitchen Board. Fibo Kitchen Board har brannklasse D-s1,d0 og er et trebasert produkt.



2126 S
Dark Soot
Fug 1,8 mm Dark Anthracite

Design
KM71
M71

2126 S
Dark Soot
Fug 1,8 mm Dark Anthracite


Design
KM99
M99

4002 S
Terrasso Dark
Fug 1,8 mm Dark Anthracite

Design
KM72
M72


4001 S
Terrasso Light
Fug 1,8 mm Grå

Design
KM72
M72



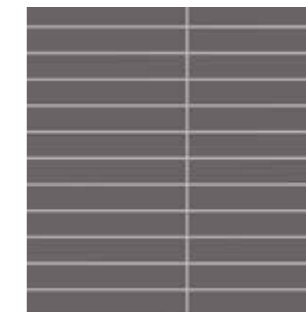
6230 HG
Midnight Blue
Fug 1,8 mm grå

Design
KM73
M73



2101 HG
Red
Fug 3,5 mm grå

Design
K03
F03



4054 HG
Milano Antrasite
Fug 3,5 mm grå

Design
K03
F03



3091 HG
Denver White
Fug 3,5 mm grå

Design
K03
F03



5003 MET
Steel*
Fug ingen

Design
K00
F00



5006 MET
Copper*
Fug ingen

Design
K00
F00



5004 MET
Gold*
Fug ingen

Design
K00
F00




0192 S
Titan
Fug ingen

Design
K00
F00



2124 HG
New York Black
Fug 1,8 mm grå

Design
KM99
M99




2024 S
Black
Fug 1,8 mm grå

Design
KM71
M71



4091 SL
White Slate
Fug 1,8 mm grå

Design
KM99
M99



4091 SL
White Slate
Fug 1,8 mm grå

Design
KM70
M70



2272 S
Black Marble
Fug ingen

Design
KM00
M00



2273 S
White Marble
Fug ingen

Design
KM00
M00



2278 S
Golden Brown Marble
Fug ingen

Design
KM00
M00



0194 EM
Marina Grey Oak
Fug 1,8 mm hvit

Design
KM6015
M6015



8056 STN
Lentini Dark
Fug ingen

Design
KM00
M00



8053 STN
Lentini Grey
Fug ingen

Design
KM00
M00



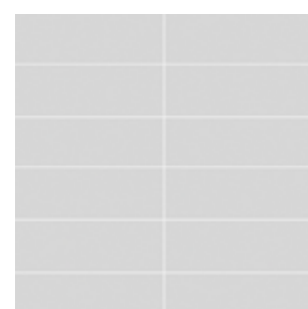
2204 S
Cracked Cement
Fug ingen

Design
K00
F00




0145 S
Soft Cement
Fug ingen

Design
KM00
F00



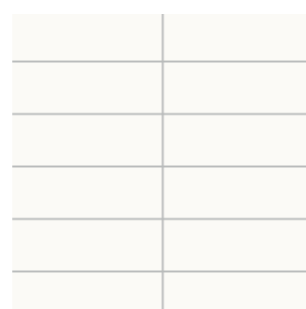
0090 EM
Svalbard
Fug 1,8 mm hvit

Design
KM3010
M3010



0433 EM
Reykjavik
Fug 1,8 mm hvit

Design
KM3010
M3010



3091 HG
Denver White
Fug 1,8 mm grå

Design
KM3010
M3010



4746 STN
Grey Sahara
Fug 1,8 mm hvit

Design
KM00
M00



1412 EM
Avalon Pine
Fug ingen

Design
KM00
M00



2898 RU
Shabby Chic
Fug ingen

Design
K00
F00



3091 HG
Denver White
Fug 3,5 mm grå

Design
K40
F40

Overflatestrukturer:
HG = Høyglans, SL = Slate, S = Silke, STN = Stone, EM = Ekstra matt, RU = Rustikk, MET = Metal.

* Kitchen Board med metallisk overflate kan være lettere utsatt for riper i overflaten, og kan ikke benyttes i dusj.

Enkel og rask montering av Fibo Veggpanel og Kitchen Board

I følge beregninger går montering av Fibo veggpanel minst fem ganger raskere enn å legge fliser. Mest tid sparer du på grunnarbeidet – Fibo kan nemlig monteres direkte på stenderverk, og på ulike typer eksisterende vegg.

Se monteringsveiledning på de neste sidene eller gå inn på fibo.no/montering for mer utfyllende informasjon.



Riktig tilbehør er halve jobben

For å gjøre monteringsjobben så enkel som mulig, tilbyr Fibo et komplett sett med spesialtilpasset tilbehør som sikrer et perfekt og sikkert resultat.

Lister til montering av veggpanel: Aluminium Natur-eloksert/Hvit/Dark Anthracite

Samtlige lister leveres i 2400mm lengde. Produkter merket med * finnes også i 3000mm lengde



En beregningsmodell som gir en indikasjon på hva du trenger for å montere Fibo

Bad 6 m ² gulvareal (3x2 m vegg)	Bad 12 m ² gulvareal (3x4 m vegg)	Bad 18 m ² gulvareal (3x6 m vegg)
Fibo panel: 18 stk Innvendige hjørnelister: 4 stk Sokkellister: 5 stk Fibo Screws: 1 eske á 200 skruer Fibo Seal: 4 patroner Fibo Clean: 1 boks Fibo Wipes: 1 boks	Fibo panel: 24 stk Innvendige hjørnelister: 4 stk Sokkellister: 6 stk Fibo Screws: 2 esker á 200 skruer Fibo Seal: 5 patroner Fibo Clean: 1 boks Fibo Wipes: 1 boks	Fibo panel: 30 stk Innvendige hjørnelister: 4 stk Sokkellister: 8 stk Fibo Screws: 1 eske á 1000 skruer Fibo Seal: 6 patroner Fibo Clean: 2 bokser Fibo Wipes: 2 bokser

Lister til montering av Fibo Kitchen Board: Aluminium Natur-eloksert/Hvit/Dark Anthracite

Listene leveres i 580mm og/eller 2400mm lengde.



Fibo Veggsystem | En komplett løsning med Fibo Aqualock

Montering av Fibo Veggpanel

I våtsone MÅ alle profiler, kuttflater, skjøter og underkant panel rengjøres og påføres fugemasse. Vår anbefaling for å redusere eventuell krymp i plater er å påføre fugemasse i alle skjøter for å minske synlig åpning.

NB! Panelene erstatter diffusjonstett folie på yttervegg ved forsegling av alle overganger.

Montering med to-delt innvendig eller standard innvendig hjørneprofil



Panelene monteres på eksisterende vegg eller på avrettet bindingsverk med senteravstand 600 mm og horisontale kubinger/spikerslag med 800 mm senteravstand. NB! Ved feste av tunge ting som f.eks. servant, må det være ekstra spikerslag. NB! Akklimatisering! Panelene MÅ ligge flatt i romtemperatur i 3 dager før de tas i bruk (lenger om de har stått på kaldt lager).



Ved ønske/behov for heldekkende vegg bak panel skal det benyttes min. 12 mm x-finér. Alternativt min. 18 mm rupanel, montert horisontalt c/c 300 mm, eller Lekt 23x48 mm c/c 200mm. Alternativ oppbygging av vegg er også en ideell løsning for montering av effektpanel på bredde 30 cm.



Monter sokkelprofil ca 60 - 80 mm fra gulvet, legg fugemasse nederst på baksiden av profilen, og skru den fast på veggen. Se også pkt 18. Gjelder både montering m/standard og 2-delt innv. hjørneprofil. Bruk vater/laser for at profilen skal være i vater.



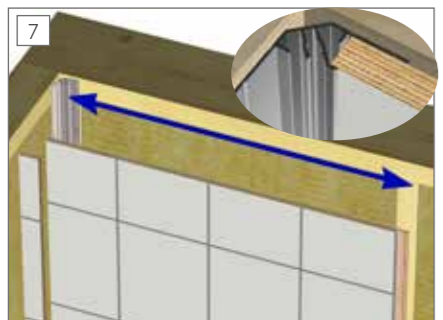
Sokkelprofilene monteres enten gjøret 45 grader eller satt inntil hverandre. For å ikke punktere gulvmembran kappes enden på sokkelprofilen som illustrert på bilde. Bakstykke til 2-delt profil monteres ca. 5mm over ryggen til sokkelprofil.




All montering må foregå fra venstre mot høyre. Innerdel list skrues i begge underfalsler. For montering av sokkellist se pkt. 3. Start montering i hjørnet til venstre for dusj/badekar.



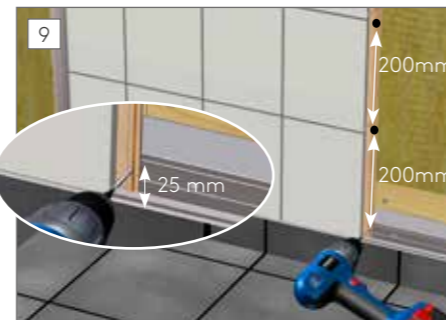
Fyll hulerommet i hjørnet med fugemasse før platene monteres.



Ta mål oppe og nede på første panel. (husk å måle inn i profilen og til første stender). Kutt panelet og testmonter uten fugemasse. NB! Panelet MÅ være i lodd/vater. Rengjør kuttflater, fugekant og under dryppnese.



Påfør godkjent fugemasse på kuttflatene som vist på tegning. Dra ut fugemassen med fugekloss.



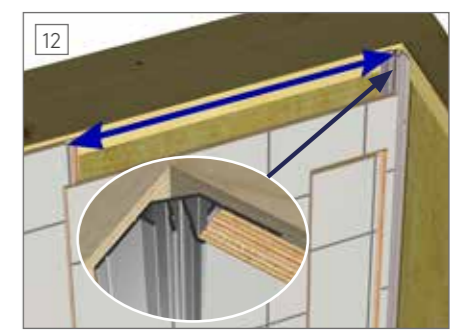
Panelet skrues fast til underlag som vist på tegning.




Rengjør fugekant og påfør fugemasse på fugekant og kutt-flate før den klikkes på plass. I våtsone MÅ alle profiler, kutt-flater, skjøter og dryppnese rengjøres og påføres fugemasse. Vår anbefaling for å redusere eventuell krymp i plater er å påføre fugemasse i alle skjøter for å minske synlig åpning. Gjelder spesielt plater uten fuger.



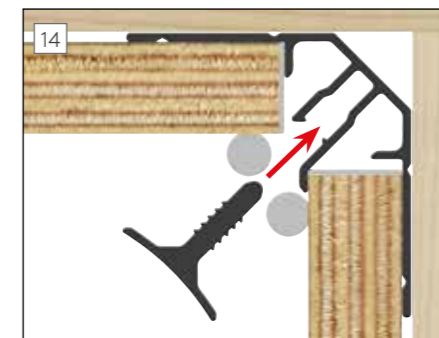
NB det skal være så mye fugemasse i skjøten at fugemassen tyter ut i hele skjøtens lengde.
1. Fibo Clean sprøytes på overskytende fugemasse.
2. Fjernes med Fibo Fug.
3. Synlig fugemasse tørkes bort med Fibo Wipes.
4. Tørk bort film fra Wipes og Cleaner med fuktig klut eller papir.



Ta nøyaktige mål, som vist på tegning, men trekk av 1 - 2 mm. Testmonter uten fugemasse.




Sving deretter inn panelet ved å klikke det på plass.



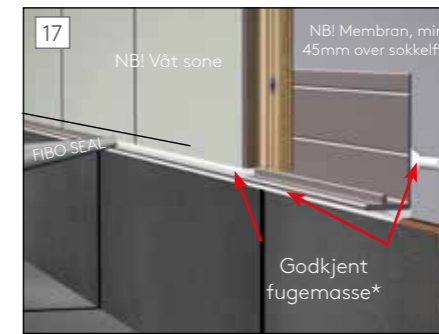
Er det åpning mellom panelkant og innerdel profil fylles også den med fugemasse. Legg på en ca 5 mm tykk masse Fibo Seal fra bunn til topp på platene på begge sider ca 4 - 5 mm ut fra hjørnet. Dekkprofil entres fra bunnen av panelet og skyves inn i inner-profilen. Bruk evt. en slagkloss. (slå forsiktig).



Fugemassen skal tyte ut i hele profilets lengde. Overskytende fugemasse rengjøres med Fibo Clean og fugekloss.



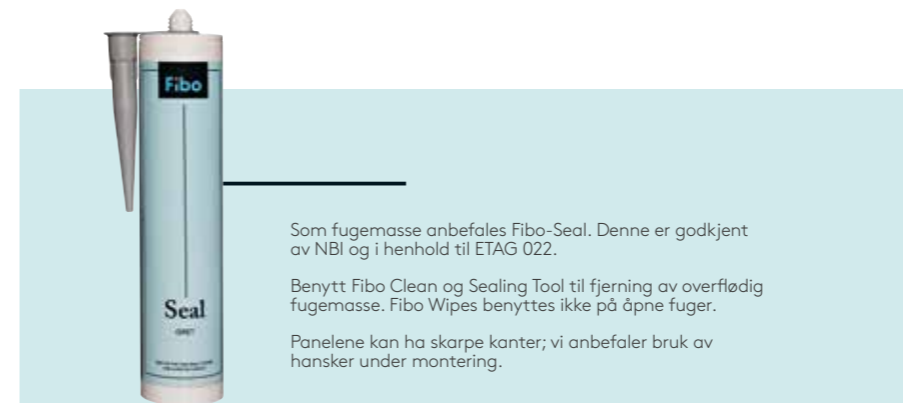
Plassering av synlig del av hjørneprofil. Synlig del skal følge undersiden av panel (ikke ned til bunn av sokkelprofil). Ta fugemasse på fingeren, og forsegl undersiden av sokkelprofil i hjørne.



For å få godkjenning i henhold til Våtromsnormen skal det alltid benyttes Godkjent fugemasse. Fugemasse påføres som på tegning.



For rørgjennomføringer, bor ut hull som er 5mm større i diameter enn røret. Kuttflater rengjøres. Benytt godkjente rørgjennomføringer så som f.eks. Uponor, Roth eller SanipeX.

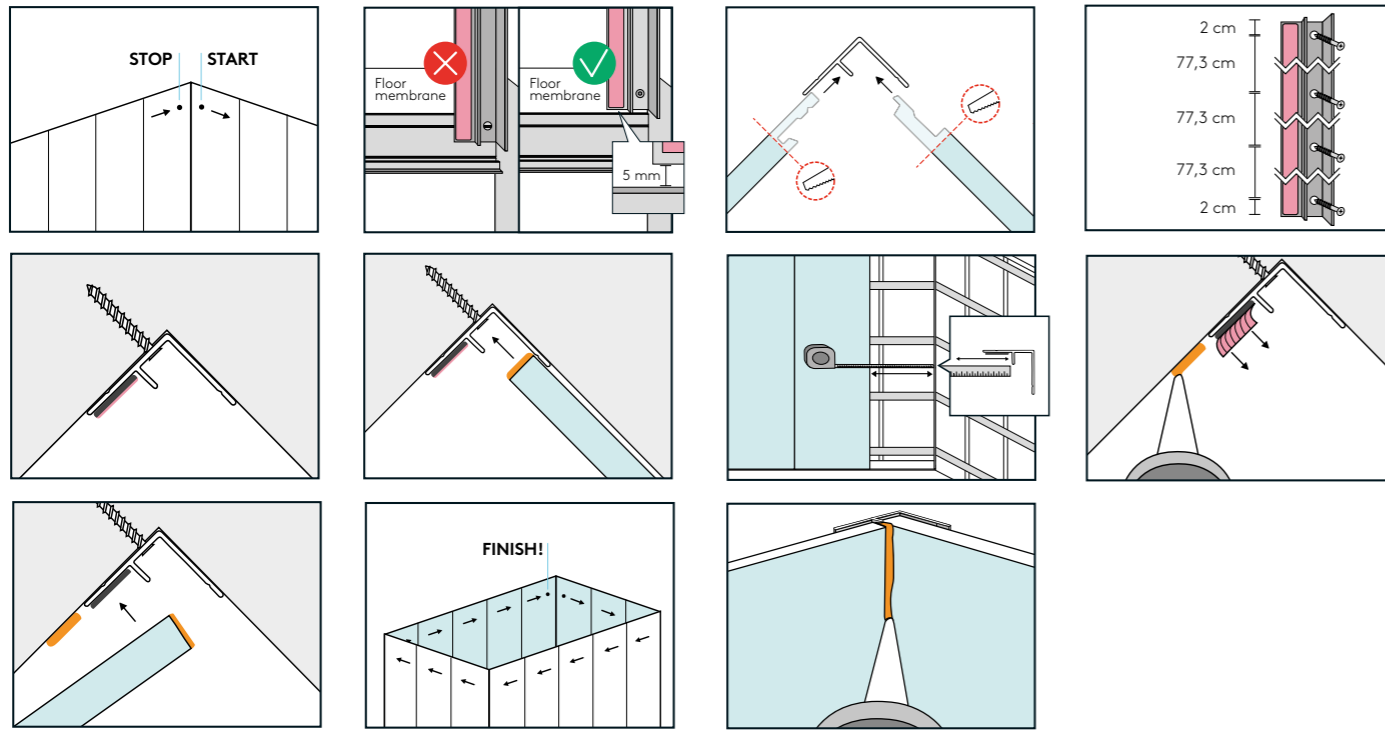


Som fugemasse anbefales Fibo-Seal. Denne er godkjent av NBI og i henhold til ETAG 022.

Benytt Fibo Clean og Sealing Tool til fjerning av overflødig fugemasse. Fibo Wipes benyttes ikke på åpne fuger.

Panelene kan ha skarpe kanter; vi anbefaler bruk av hansker under montering.

Montering med skjult innvendig hjørneprofil



Montering med standard innvendig hjørneprofil



Start monteringen som vist på tegningen. Lengdejustering av panelene foretas mot tak. Hjørneprofilen settes på panelet, deretter svinges panel og hjørneprofil på plass i hjørnet.

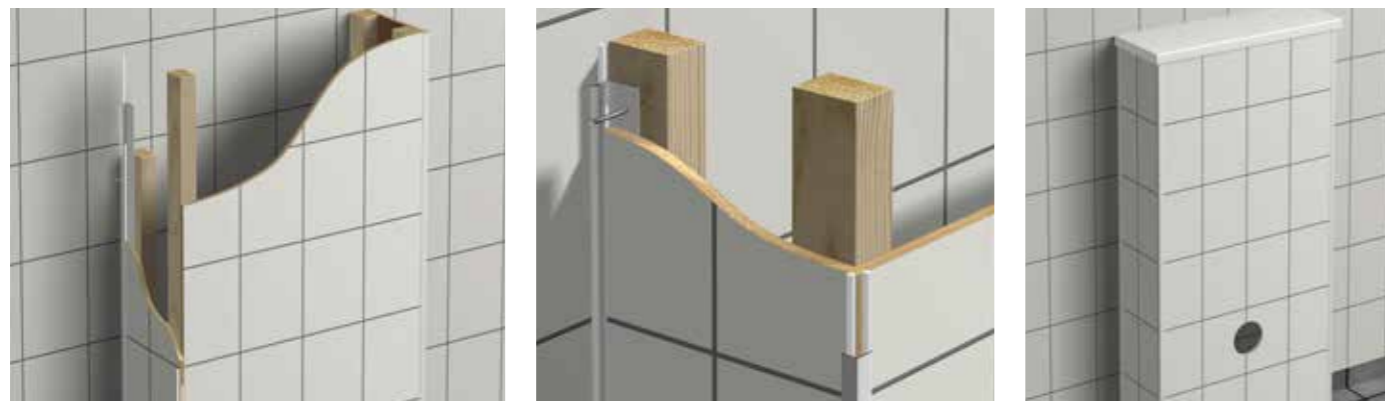
Panelene festes i lodd øverst. La det være minimum 5 mm avstand opp til taket. Den innvendige hjørneprofilen festes til stenderen i ferdig borrede og forsenkede hull.

Pass på at neste panel er i lodd og tilpasses neste stender. Beregn ca. 2 mm ekspansjon i innvendig hjørnelist. I våtsone må det benyttes godkjent fugemasse.

Det siste panelet rettkuttes i den ene siden slik at skjøten blir pen og festes med stifter som skjules av tak- og dørlister.

Montering rundt toalettassen med kombiprofil (Nobb nr. 51531457).

Kombiprofilen gjør det lettere å kle vegghengte toalettasser slik illustrasjonene viser.



Fra bakveggen brukes kombiprofilen som vist i illustrasjonen. Profilen skrues i den vertikale stenderen. Dersom toalettassen utsettes for vannsprut anbefaler vi at listen fuges mot fast vegg og at det legges fugemasse i listen. Alle kuttflater bør påføres fugemasse.

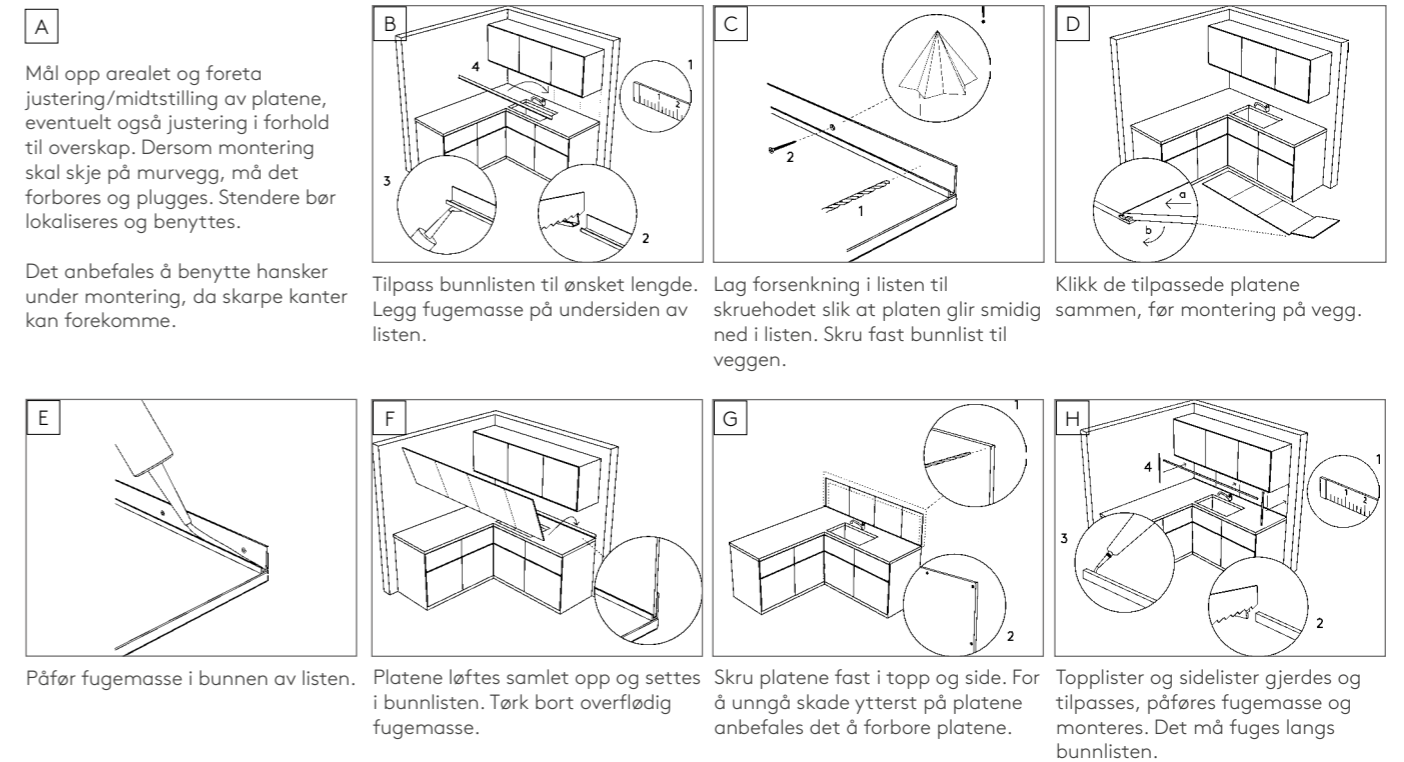
De utvendige hjørnene kan enten dekkes med en L-profil eller en utvendig hjørnelist.

FERDIG!

Fibo Veggsystem | En komplett løsning med Fibo Aqualock

Montering av Fibo Kitchen Board

Montering av Fibo Kitchen Board med bunnlist



Mål opp arealet og foreta justering/midstilling av platene, eventuelt også justering i forhold til overskap. Dersom montering skal skje på murvegg, må det forbores og plugges. Stendere bør lokaliseres og benyttes.

Det anbefales å benytte hansker under montering, da skarpe kanter kan forekomme.

Tilpass bunnlisten til ønsket lengde. Legg fugemasse på undersiden av listen.

Lag forsenkning i listen til skruhodet slik at platen glir smidig ned i listen. Skru fast bunnlist til veggen.

Klikk de tilpassede platene sammen, før montering på vegg.

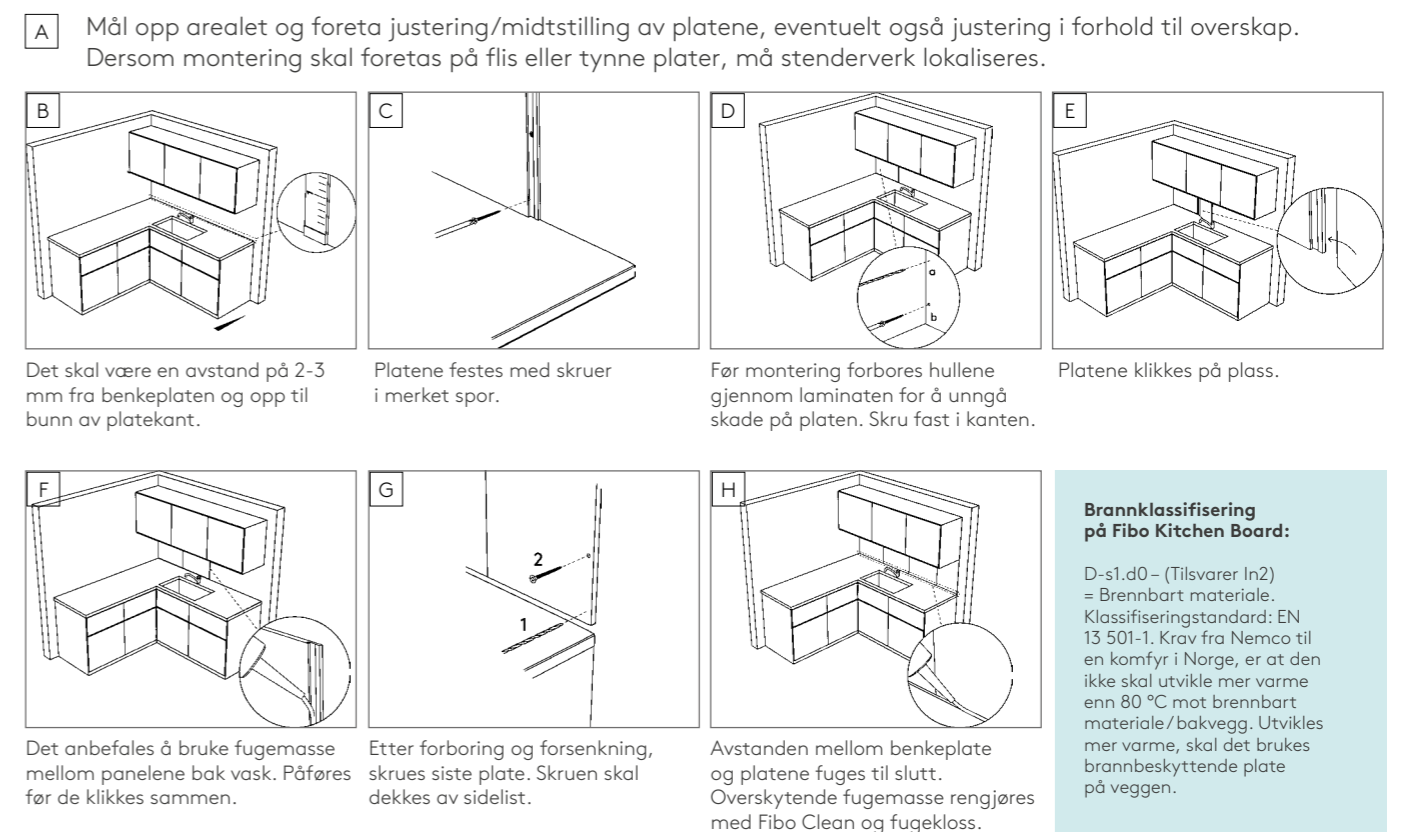
Påfør fugemasse i bunnen av listen.

Platene løftes samlet opp og settes i bunnlisten. Tørk bort overflødig fugemasse.

Skru platene fast i topp og side. For å unngå skade ytterst på platene anbefales det å forbore platene.

Topplister og sidelister gjerdes og tilpasses, påføres fugemasse og monteres. Det må fuges langs bunnlisten.

Montering av Fibo Kitchen Board uten bunnlist



Mål opp arealet og foreta justering/midstilling av platene, eventuelt også justering i forhold til overskap. Dersom montering skal foretas på flis eller tynne plater, må stenderverk lokaliseres.

Det skal være en avstand på 2-3 mm fra benkeplaten og opp til bunn av platekant.

Platene festes med skruer i merket spor.

Før montering forbores hullene gjennom laminaten for å unngå skade på platen. Skru fast i kanten.

Platene klikkes på plass.

Det anbefales å bruke fugemasse mellom panelene bak vask. Påføres før de klikkes sammen.

Etter forboring og forsenkning, skrues siste plate. Skruen skal dekkes av sidelist.

Avstanden mellom benkeplate og platene fuges til slutt. Overskytende fugemasse rengjøres med Fibo Clean og fugekloss.

Brannklassifisering på Fibo Kitchen Board:

D-s1.d0 - (Tilsvare In2) = Brennbar materiale. Klassifiseringstandard: EN 13 501-1. Krav fra Nemco til en komfyr i Norge, er at den ikke skal utvikle mer varme enn 80 °C mot brennbar materiale/bakvegg. Utvikles mer varme, skal det brukes brannbeskyttende plate på veggen.



Fibo Benkeplate 538 SM TITAN GREY



Fibo Benkeplate 529 SM BLACK



Fibo Benkeplate 3156 SC SAWCUT EIK

Benkeplater

En fornyelse av kjøkkenet behøver ikke være kostbart eller veldig arbeidskrevende. Du får et lettstelt og varig resultat uten å sprengre budsjett eller bruke all fritid på oppussingen med benkeplater fra Fibo.

LAMINAT- ELLER HELTRE BENKEPLATE

Velg en av våre benkeplater med designet som passer deg og din personlige smak, og skap kjøkkenet du drømmer om!

Fibo leverer skreddersøm av benk på bestilling, ferdig tilpasset og klar for montering. Dersom du også ønsker underlimt vask har Fibo flere varianter i sortimentet – og andre kan skaffes på forespørsel dersom du har ønsker utover de vi tilbyr.



Fibo Benkeplate HELTRE EIK NB: kommer ubeh. fra fabrikk




Fibo Benkeplater 538 SM ZINK


SUPERMATT MED ANTI-FINGERPRINT TEKNOLOGI

Fibo introduserer en helt ny kolleksjon benkeplater med supermatt overflate. I tillegg til å være rølekre er disse benkeplatene utrustet med en forbedret teknisk funksjon med Anti-fingerprint teknologi, ferdig montert gjennomfarget ABS kantlist. Velg blant fire delikate fargevarianter!

Fibo | Benkeplater Dekorutvalg Supermatt Anti-fingerprint



Supermatt Benkeplatene rengjøres med oppvasksåpe og melaminsvamp for best resultat.




Fibo Benkeplater 388 WG BISTRO EIK NATUR ABS

BENKEPLATER MED ABS KANTLIST

Rette linjer står som et nav i den skandinaviske trenden. Vi har derfor lansert flotte, støsikre rettkantede benkeplater med ABS-lister. Velg blant syv benkeplater med trendy finish og finn korrekt breddemål, tilpasset ditt behov!

Fibo | Benkeplater Dekor med ny ABS kantlist




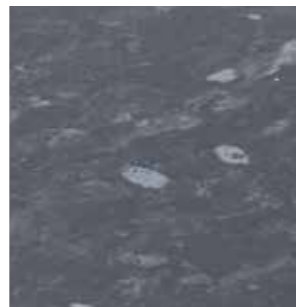






Våre benkeplater i laminat


Benkeplater | Supermatt, med Anti-fingerprint teknologi

			
528 SM White m/ABS-list	529 SM Black m/ABS-list	538 SM Titan Grey m/ABS-list	539 SM Zink m/ABS-list
29 x 3020 x 610 mm profil E 29 x 3020 x 630 mm profil F 29 x 3020 x 1230 mm profil F	29 x 3020 x 610 mm profil E 29 x 3020 x 630 mm profil F 29 x 3020 x 1230 mm profil F	29 x 3020 x 610 mm profil E 29 x 3020 x 630 mm profil F 29 x 3020 x 1230 mm profil F	29 x 3020 x 610 mm profil E 29 x 3020 x 630 mm profil F 29 x 3020 x 1230 mm profil F

Benkeplater | Laminat benk med bredde 610/630/635/665/1205/1200/1230 mm

			
1064 P Lys Grå	1049 G Svart Trento	335 B Drivved	5568 GLS Everest Gloss
29 x 3020 x 610 mm profil A 29 x 3020 x 630 mm profil F 29 x 3020 x 1230 mm profil A	29 x 3020 x 610 mm profil C 29 x 4100 x 610 mm profil C 29 x 3020 x 630 mm profil D 29 x 3020 x 1205 mm profil C	29 x 3020 x 610 mm profil C 29 x 4100 x 610 mm profil C 29 x 3020 x 630 mm profil D 29 x 3020 x 1205 mm profil C	29 x 3020 x 610 mm profil V 29 x 3020 x 630 mm profil W 29 x 3020 x 1200 mm profil V
			
855 BT Oppdal	524 Q Hvit Marmor	389 WG Bistro Eik Lys	391 WG Bistro Eik Mørk
29 x 3020 x 610 mm profil C 29 x 4100 x 610 mm profil C 29 x 3020 x 630 mm profil D 29 x 4100 x 635 mm profil C 29 x 3020 x 665 mm profil D 29 x 3020 x 1205 mm profil C	29 x 3020 x 610 mm profil C 29 x 4100 x 610 mm profil C 29 x 3020 x 630 mm profil D 29 x 4100 x 635 mm profil C 29 x 3020 x 665 mm profil D 29 x 3020 x 1205 mm profil C	29 x 3020 x 610 mm profil C 29 x 4100 x 610 mm profil C 29 x 3020 x 630 mm profil D 29 x 3020 x 1205 mm profil C	29 x 3020 x 610 mm profil C 29 x 4100 x 610 mm profil C 29 x 3020 x 630 mm profil D 29 x 3020 x 1205 mm profil C

OBS! Benkeplatene med Supermatt eller Høyglans overflate kan være lettere utsatt for riper i overflaten. Riper i denne type overflate er ikke ansett som reklamasjonsårsak. Platene tilfredsstiller krav til benkeplater iht. NS-EN 438-1 og 2 - HGP (Horisontal Grade Postform). Anbefaler rengjøring med melaminsvamp sammen med zalo eller annen oppvaskåpe.



810 P Risør	388 WG Bistro Eik Natur	228 Q Mørk Betong	923 P Skifer
29 x 3020 x 610 mm profil A og C 29 x 4100 x 610 mm profil C 29 x 3020 x 630 mm profil D og F 29 x 4100 x 635 mm profil C 29 x 3020 x 665 mm profil D 29 x 3020 x 1205 mm profil C 29 x 3020 x 1230 mm profil A	29 x 3020 x 610 mm profil A og C 29 x 4100 x 610 mm profil C 29 x 3020 x 630 mm profil D og F 29 x 3020 x 1205 mm profil C 29 x 3020 x 1230 mm profil A	29 x 3020 x 610 mm profil A og C 29 x 4100 x 610 mm profil C 29 x 3020 x 630 mm profil D og F 29 x 4100 x 635 mm profil C 29 x 3020 x 665 mm profil D 29 x 3020 x 1205 mm profil C 29 x 3020 x 1230 mm profil A	29 x 3020 x 610 mm profil A og C 29 x 4100 x 610 mm profil C 29 x 3020 x 630 mm profil D og F 29 x 3020 x 1205 mm profil C 29 x 3020 x 1230 mm profil A




125 KRY Sort Granitt	3156 SC Sawcut Eik	5412 ST Lys Betong
29 x 3020 x 610 mm profil A og C 29 x 4100 x 610 mm profil C 29 x 3020 x 630 mm profil D og F 29 x 3020 x 1205 mm profil C 29 x 3020 x 1230 mm profil A	29 x 3020 x 610 mm profil C 29 x 4100 x 610 mm profil C 29 x 3020 x 630 mm profil D 29 x 4100 x 635 mm profil C 29 x 3020 x 665 mm profil D 29 x 3020 x 1205 mm profil C	29 x 3020 x 610 mm profil A og C 29 x 3020 x 630 mm profil C, D og F 29 x 3020 x 665 mm profil D 29 x 3020 x 1230 mm profil A 29 x 4100 x 610 mm profil C 29 x 4100 x 635 mm profil C

Forkortelser for overflatestrukturer

BT = Betong, P = Pearl, KRY = Krystall, GLS = Høyglans, G = Granitt, Q = Kvarts, B = Kurvet, SC = Sawcut, ST = Stein, SM = Supermatt, WG = Wood Grain og MT = Matt. **Merk:** Fargene i dekorkartet kan avvike noe fra selve produktet.

Profil og formater | Lagerførte laminat benkeplater

Profil A: 29 x 3020 x 610 mm 29 x 3020 x 1230 mm	Kantlistet 1 langsider	Postform radius 4
Profil C: 29 x 3020 x 610 mm 29 x 4100 x 610 mm 29 x 4100 x 635 mm 29 x 3020 x 1205 mm	Kantlistet 1 langsider Postform 1 langsider Postform 1 langsider Postform 1 langsider	
Profil D: 29 x 3020 x 630 mm 29 x 3020 x 665 mm	Postform 2 langsider Postform 2 langsider	Postform radius 6
Profil E: 29 x 3020 x 610 mm Profil F: 29 x 3020 x 630 mm 29 x 3020 x 1230 mm	Listet en langsider og begge kortsider Listet begge langsider Listet begge langsider	
Profil V: 29 x 3020 x 610 mm 29 x 3020 x 1200 mm	Postform 1 langsider Postform 1 langsider	
Profil W: 29 x 3020 x 630 mm	Postform 2 langsider	




















Fibo | Dekoroversikt og teknisk informasjon

Montering av laminat benk

Ved utskiftning av benkeplatene har vi tilbehør for å gjøre monteringen så enkel som mulig. Beslag, dekklist til overganger og kantlister i rett dekor som limes på sidekantene.

Se vår monteringsveiledning på fibo.no.

ABS Kantlister | Ved skreddersøm av benk monteres følgende ABS-lister i front av platene

 182 3D Børstet aluminium	 142 3D Sølv	 528 SM White	 529 SM Black
 077 3D Finér	 002 Bøk	 539 SM Titan grey	 538 SM Zink
 081 3D Striper sølv-grå	 103 3D Striper sølv-brun	 228 Q Mørk betong	 125 KRY Sort granitt
 810 P Risør hvit	 923 P Skifer	 388 WG Bistro eik natur	 1064 P Lys grå
 5412 ST Lys Betong			

Forkortelser for overflatestrukturer

BT = Betong, P = Pearl, KRY = Krystall, GLS = Høyglans,
G = Granitt, Q = Kvarts, B = Kurvet, SC = Sawcut, ST = Stein
SM = Supermatt, WG = Wood Grain og MT = Matt

Merk: Fargene i dekorkartet kan avvike noe fra selve produktet.

Fibo | Dekoroversikt og teknisk informasjon

Kolleksjonsoversikt heltre benkeplater

Fibo tilbyr et bredt utvalg av heltre benkeplater i forskjellige tresorter av meget høy kvalitet. Vi skreddersyr gjerne våre benkeplater tilpasset dine mål.



Helstav
Furu ubehandlet A/B
30 x 3620 x 635 mm




Stavbredde 41,5 mm
Kirsebær ubehandlet A/B
30 x 3620 x 635 mm profil A




Stavbredde 41,5 mm
Eik ubehandlet A/B
30 x 3620 x 635 mm profil A
40 x 3620 x 635 mm profil A



Stavbredde 40 mm
Eik grunnet m/olje B/C
27 x 3020 x 610 mm profil C
40 x 3020 x 610 mm profil C



Stavbredde 40 mm
Europeisk Valnøtt B/C
27 x 3020 x 610 mm profil C



Stavbredde 40 mm
Kirsebær grunnet m/olje B/C
27 x 3020 x 610 mm profil C



Alle våre benkeplater i standard lengde leveres enkeltemballert.
Etter at emballasjen er fjernet, må platene oljes omgående
med f.eks. Junckers Rustic olje. Kuving vil begrenses ved olje-påføring.
NB! Husk at platene må oljes på både over- og underside.

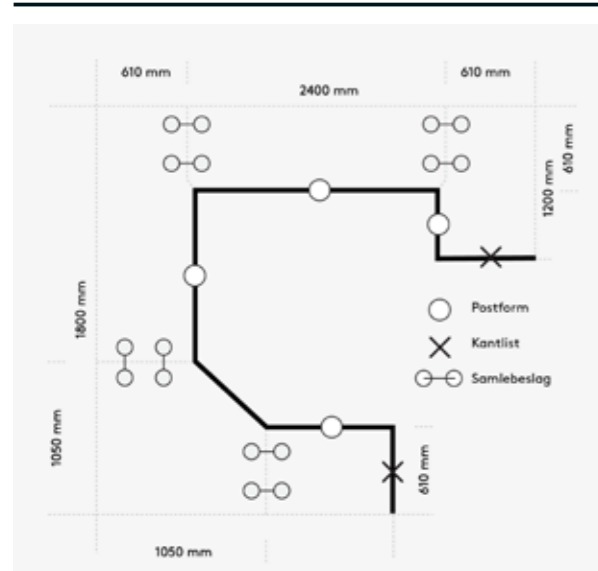
Merk: Benkeplatene i A/B-kvalitet leveres ubehandlet med rett kant, men kan avrundes på forespørsel. B/C kvalitet kan ha sparklede kvister. Betegnelsen B/C er kvaliteten på platen og har ingenting med profilen å gjøre.

Vi gjør oppmerksom på at fargene i dekorkartet kan avvike noe fra selve produktet.

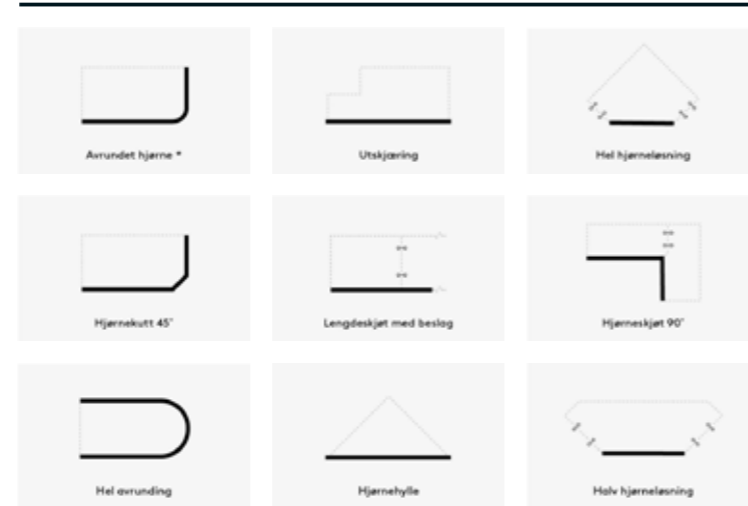
Skreddersøm av benkeplater

Vi tilbyr skreddersøm av benk på bestilling, ferdig tilpasset, klar for montering. Tykkelse på våre nye laminater er økt til 0,7mm, dette har vesentlig betydning for kvalitet ved blant annet underliming av vasker.

Skisse-eksempel med tegn og viktige mål



Et lite utvalg av løsninger som kan leveres ferdig fra Fibo



* leveres kun med rettkant

Lagerførte vasker for underliming

Vi tilbyr et utvalg av vasker som kan leveres ferdig underlimt fra oss ved bestilling av Fibo benkeplater. Kontakt nærmeste byggevareforhandler for priser og informasjon.

Merk: Vi selger kun ferdig underlimt vask, disse kan ikke kjøpes separat.



Blanco Lantos 6IF

Dim: 593 x 488 mm
Rustfritt stål, vendbar
Minste skapbredde 600 mm
Inkl. oppløft, stål skylleskål for liten kum



Intra HZ615 SHF-02

Dim: 615 x 510 x 160 mm
Rustfritt stål, vendbar
Minste skapbredde 600 mm



Franke Sirius Carbon Black SID 160

Dim: 560 x 440 x 200 x 140 mm
Minste skapbredde 600 mm
Tectonite



Franke Sirius Carbon Black SID 210-50 TH

Dim: 560 x 530 x 200 mm
Minste skapbredde 600 mm
Tectonite



Intra Linea 7140

Dim: 749 x 439 x 195 mm
Rustfritt stål
Minste skapbredde 800 mm
Inkl. overløp, kurvventil og vannlås



Intra Omnia 600SF

Dim: 595 x 510 x 180 mm
Rustfritt stål
Minste skapbredde 600 mm
Inkl. overløp, manuell kurvventil og vannlås



Intra Omnia 97SXRF

Dim: 970 x 510 x 180 mm
Rustfritt stål
Minste skapbredde 600 mm
Inkl. overløp, kurvventil og vannlås



Blanco Lantos 6S IF

Dim: 1000 x 500 mm
Rustfritt stål, vendbar
Minste skapbredde 600 mm
Inkl. stål skylleskål for liten kum



Intra HZD815SHF-02

Dim: 815 x 510 x 160 x 120 mm
Rustfritt stål, vendbar
Minste skapbredde 600 mm
Inkl. oppløft



Franke Sirius Carbon Black SID 620

Dim: 860 x 510 x 200 mm
Minste skapbredde 800 mm
Tectonite



Fibo | Kostnadseffektiv og smart løsning

Den smarte måten å fornye veggen

Fibo veggssystem er et norsk kvalitetsprodukt produsert i tidsriktig design, som i tillegg er enkelt og kostnadseffektivt i bruk.



Fibo | Garanti

Fibo veggssystem er godkjent etter våtromsnormen og veggpanelene kommer med en garanti på 15 år. Det gjør at du får et bad som er varig nok for flere tiår, men enkelt og rimelig nok til at du kan skifte ut panelene bare fordi du har lyst på nye farger eller nytt design.

Fibo | Den smarte monteringsløsningen

Fibo Aqualock: 100% Vanntett

Vår Aqualock klikklås gjør Fibo veggssystem til det perfekte valget for både rehabilitering og nybygg. Det unike veggsystemet gir en 100% vanntett overflate, forenkler monteringen og gjør fugene tilnærmet usynlige. Det er heller ikke nødvendig med fuktsperre eller andre typer vanntett membran bak panelene.



Designgodkjenning: D21569 No.00 + US.00. Patentgodkjenning: P24306 No.00 + US.00 + EP.00.

* For å sikre en vanntett overflate og et godkjent bad må monteringen alltid skje i overensstemmelse med den til enhver tid gjeldende monteringsveiledning.



Fibo | The smart way to transform your wall

Inspirert?

Vi håper du har fått en idé om hvilke muligheter Fibo gir deg. Med alle våre design og mulige løsninger er det bare å slippe fantasien løs!

Gå inn på fibo.no for mer informasjon og inspirasjon.



Fibo

@ designbyfibo
designbyfibo

B49 FIBO KOMBI NO 0420

A smart way to transform your wall

Les mer på **fibo.no**

Fibo AS
Industriveien 2
N-4580 Lyngdal

www.fibo.no
+47 38 34 33 00
info@fibosystem.com

